

STADTHALLE SINGEN

Technische Leitung

Bestuhlungsplan 5B TS-KS-EP- m.OG oben abzgl. 9 Tech. Plätze

TS - Reihe 1-14 = 550 Plätze
 KS - Reihe 16-21 = 239 Plätze
 EP - Reihe 1-5 = 203 Plätze


Plan 5B = gesamt = 992 Plätze incl.
 12 Plätze für Rollstuhlfahrer und
 Begleitperson
 Orchestergraben mit Nutzung !

Handkontrollzugschacht

Vorbühne


Orchestergraben
 genutzt als
 Vorbühne in
 hochgefährdener
 Stellung !!
 Bühnenniveau

Eingang A



Eingang B

Eingang C



Eingang D

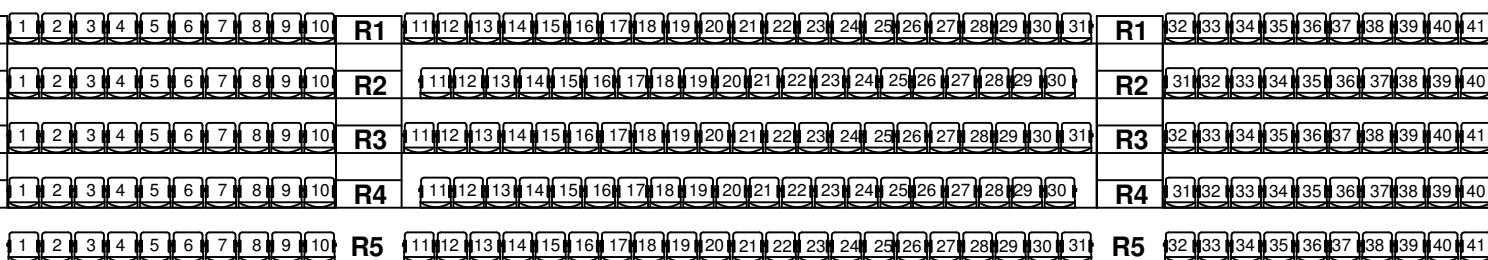
Eingang H

Eingang G

Eingang F

Eingang E

Empore
 203 Plätze !!



Eingang I

Regie Licht

Regie Ton