

# STADTHALLE SINGEN

Technische Leitung

## Bestuhlungsplan 4B TS-KS-EP-o.OG

Max. Bestuhlung  
abzgl. 9 Tech. Plätze

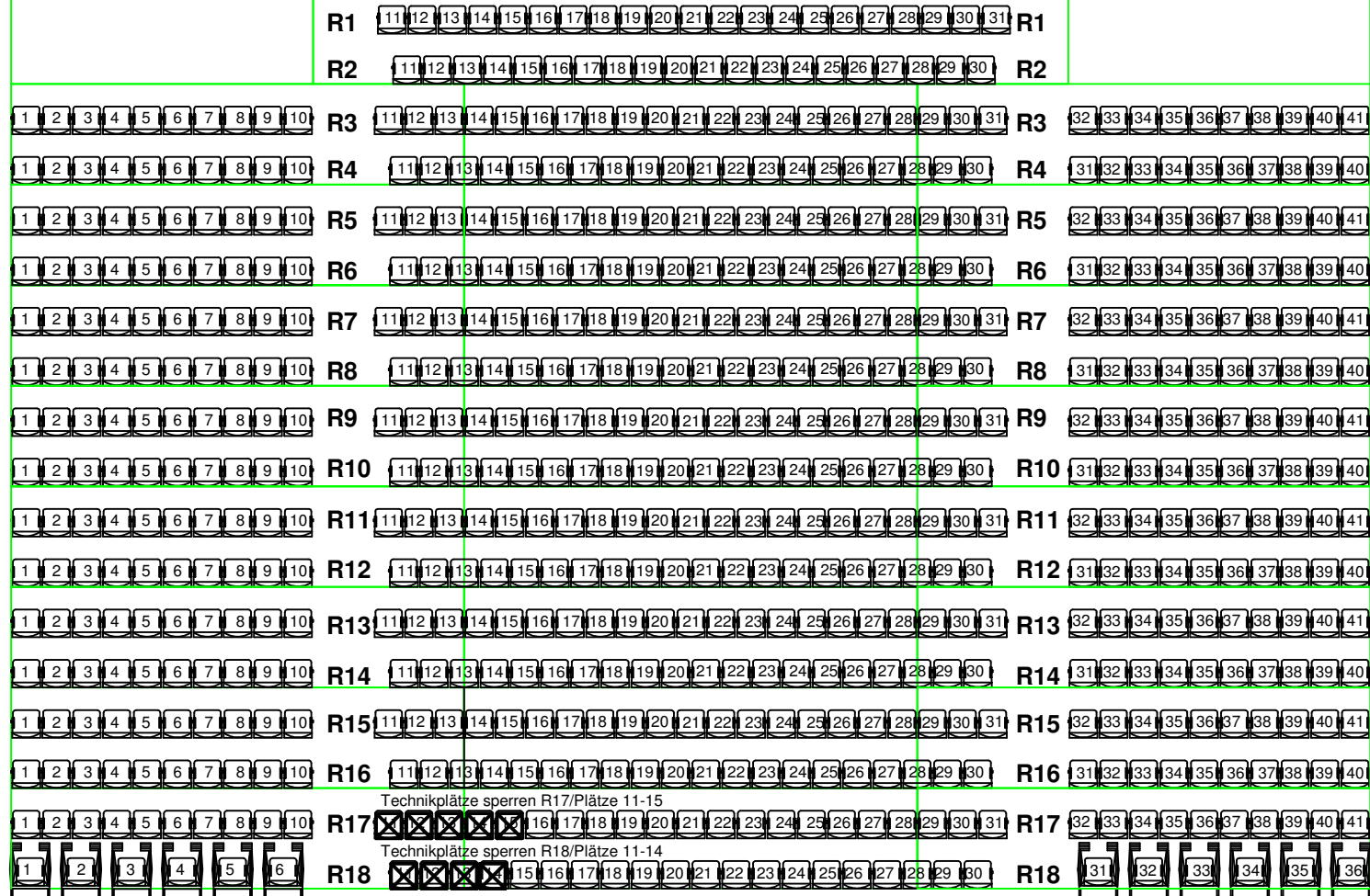
TS - Reihe 1-18 = 672 Plätze  
KS - Reihe 19-25 = 239 Plätze  
EP - Reihe 1-5 = 203 Plätze

Plan 4B = gesamt = 1114 Plätze incl.  
12 Plätze für Rollstuhlfahrer und  
Begleitperson  
Orchestergraben ohne Nutzung !

Handkomerzugschacht

Vorbühne


Orchestergraben  
nicht genutzt !!



Eingang A

Eingang B

Eingang C



Eingang D

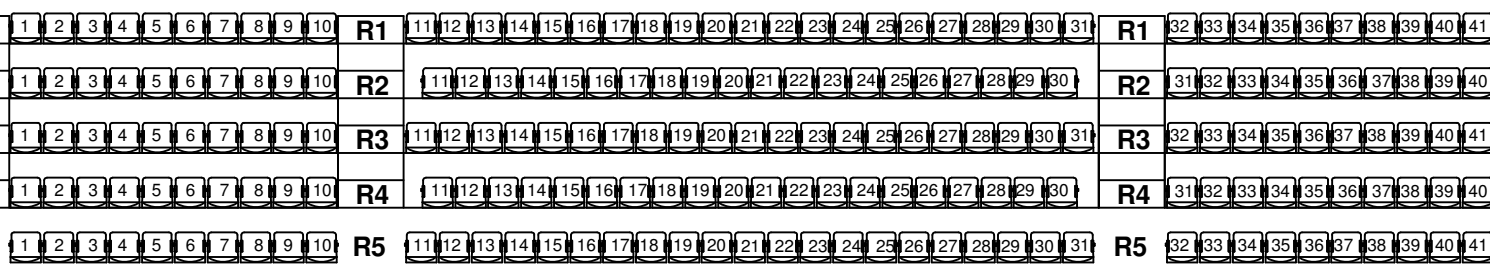
Eingang H

Eingang G

Eingang F

Eingang E

Empore  
203 Plätze !!



Eingang I

Regie Licht

Regie Ton