

Bestuhlungsplan2A TS-KS-EP-m.OG

TS - Reihe 1-16 = 620 Plätze
KS - Reihe 17-23 = 239 Plätze
EP - Reihe 1-5 = 203 Plätze


Plan 2A = gesamt = 1062 Plätze incl.
12 Plätze für Rollstuhlfahrer und
Begleitperson
Orchestergraben mit Nutzung !

Handkomerzugschacht

Vorbühne


Orchestergraben
genutzt in
abgesenkter
Stellung !! (Keller)

Eingang A



Eingang B

Eingang C



Eingang D

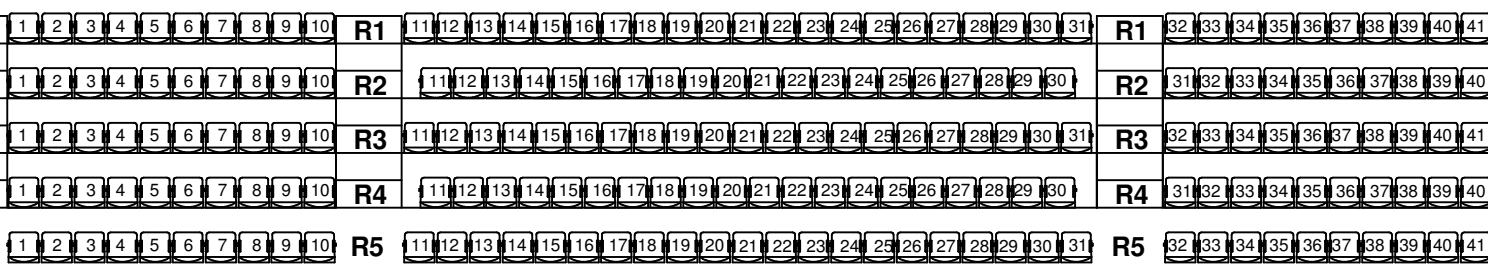
Eingang H

Eingang G

Eingang F

Eingang E

Empore
203 Plätze !!



Eingang I

Regie Licht

Regie Ton